


Interclasse terza (3^A, 3^B, 3^C)

Il progetto nelle classi terze ha previsto di lavorare sul coding utilizzando un percorso scelto nel sito www.code.org, creando la classe in modo da poter salvare i progressi fatti e poter lavorare anche successivamente all'attività in classe. La prima ora, in ciascuna delle tre classi, è stata fatta alla LIM in modo da far vedere ai bambini, a grande gruppo, come lavorare sul sito. Successivamente ai bambini è stato consegnato il foglio con le credenziali per accedere al proprio percorso nella classe virtuale. I bambini hanno lavorato a coppia o gruppi di tre utilizzando i tablet acquistati.



Visita <http://code.org/join> e inserisci il codice 

URL


<https://studio.code.org/sections/> 

Nome della classe: A scuola di coding 3A

Nome: 

Immagine segreta



Visita <http://code.org/join> e inserisci il codice 

URL

<https://studio.code.org/sections/> 

Nome della classe: A scuola di coding 3A

Nome: 

Immagine segreta



Visita <http://code.org/join> e inserisci il codice 


URL

<https://studio.code.org/sections/> 

Nome della classe: A scuola di coding 3A

Nome: 

Immagine segreta



Visita <http://code.org/join> e inserisci il codice 

URL

<https://studio.code.org/sections/> 

Nome della classe: A scuola di coding 3A

Nome: 

Immagine segreta

